

Internationaler Jugendaustausch: Auswertung zu Einstiegsformaten

Berlin, den 04.09.2019

Am häufigsten genutzte Formate: Top 11 + Freiwilligendienst & Workcamp

Mehrfachnennungen möglich



Positive Erfahrungen bei Top 11 + Freiwilligendienst & Workcamp

Basis jeweils: Befragte, die dieses Format als letztes absolviert haben

Zustimmung zur Aussage: Voll und ganz/eher, Angaben in %

	∅	1	2	3	4	5	6	7	8	9	10	11	16	17
neue Eindrücke und Erfahrungen gewonnen	90	91	96	88	91	90	96	98	95	89	73	90	81	92
Spaß und gute Zeit	90	91	85	94	92	96	96	100	100	89	73	94	75	92
andere Kultur kennen gelernt	77	74	86	61	77	75	86	88	82	89	67	75	81	100
Selbstvertrauen gewonnen	72	66	85	66	79	74	71	88	90	91	58	82	82	91
neue Leute kennen gelernt	70	55	85	73	87	86	89	98	86	86	67	87	100	92
selbständiger geworden	69	63	74	60	79	76	82	88	95	84	75	73	83	85
Zeit lang von zuhause weg gemacht, was meine Freunde auch gemacht haben	67	64	59	59	69	82	86	78	86	77	75	71	88	100
Sprachkenntnisse verbessert	60	70	55	67	48	58	55	41	68	36	55	62	24	62
jetzt mehr Verständnis für internationale Zusammenhänge	58	47	83	41	53	41	52	93	86	89	82	63	71	92
etwas Sinnvolles/Soziales tun	56	47	66	55	56	55	64	76	77	76	75	63	71	100
Eltern zufrieden gestellt	50	37	67	56	51	67	62	76	86	82	58	52	82	92
musste nicht bei meiner Familie sein	48	44	56	41	46	41	75	63	71	58	50	47	56	62
konnte Karrierechancen verbessern	42	42	31	41	45	50	41	58	67	41	50	52	31	75
	31	17	42	25	21	22	29	73	57	80	73	27	71	67

- 1= Auslandsfahrt Schulklasse
- 2= Schüleraustausch Gruppe/Klasse
- 3= Auslandsfahrt mit einem Sportverein
- 4= Auslandsfahrt mit einem Jugendverband
- 5= Auslandsfahrt mit der Kirche oder einer religiösen Organisation
- 6= Auslandsfahrt mit einem Jugendzentrum

- 7= Sprachkurse im Ausland
- 8= Internationale Jugendbegegnung
- 9= Praktikum im Ausland
- 10= Schüleraustausch (individuell)
- 11= Jugendfreizeit
- 16= Freiwilligendienst
- 17= Workcamp

= überrepräsentiert

N= 2380, alle Befragte

Bedenken bei Top 11 + Freiwilligendienst & Workcamp

Basis jeweils: Befragte, die dieses Format als letztes absolviert haben

Zustimmung zur Aussage: Voll und ganz/eher, Angaben in %

	∅	1	2	3	4	5	6	7	8	9	10	11	16	17
Sprache nicht gut genug sprechen	33	27	49	14	34	28	39	59	50	44	36	38	53	67
unsicher, ob der Sache gewachsen	24	14	38	14	33	26	36	40	43	48	42	20	65	31
Wollte nicht von meinen Freunden getrennt sein	21	16	27	22	19	27	25	38	36	32	30	29	33	33
Sorge, dass Aufenthalt langweilig	20	18	22	16	25	28	32	33	38	16	27	29	29	25
Wollte nicht von meiner Familie getrennt sein	20	16	30	16	15	20	25	22	32	27	36	24	29	36
wollte nicht von meiner Freundin/meinem Freund getrennt sein	20	15	29	16	23	20	21	32	43	31	36	18	24	31
wusste lange nicht, dass es Möglichkeit überhaupt gibt	18	11	23	19	23	20	38	36	59	38	17	23	35	54
Aufenthalt ließ sich nicht mit Arbeit/Schule/Studium verbinden	17	11	19	14	17	20	21	27	36	29	17	25	25	33
kein Interesse an organisiertem Auslandsaufenthalt	15	13	14	14	13	12	28	24	24	20	25	22	29	33
hatte Verpflichtungen im Verein, Musikgruppe o.ä.	15	10	15	37	10	10	21	22	29	27	27	15	35	42

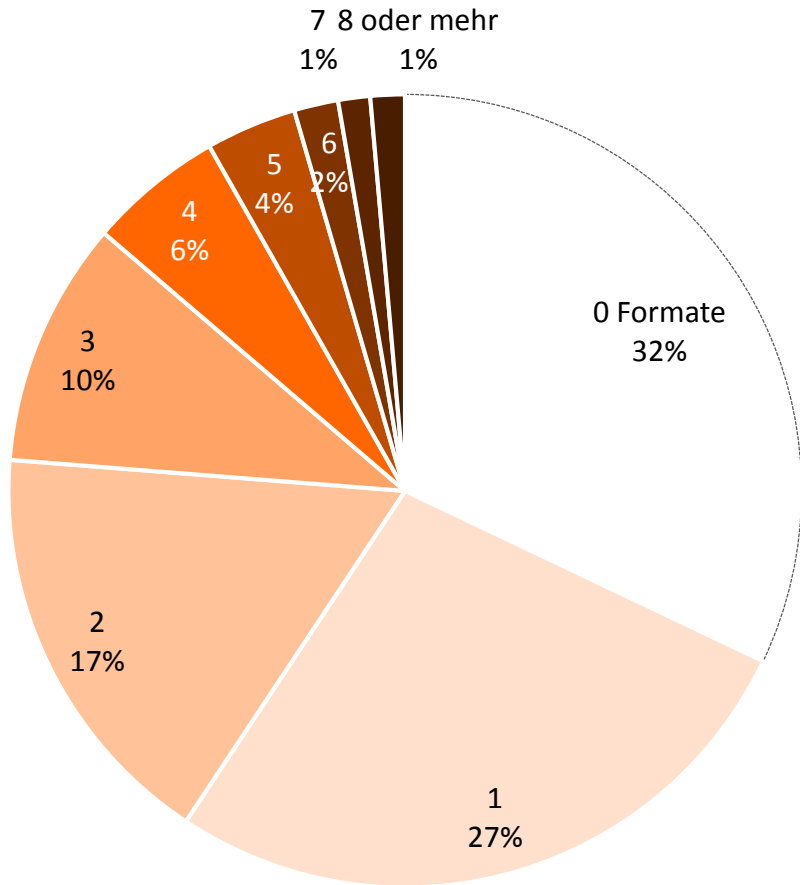
- 1= Auslandsfahrt Schulklasse
- 2= Schüleraustausch Gruppe/Klasse
- 3= Auslandsfahrt mit einem Sportverein
- 4= Auslandsfahrt mit einem Jugendverband
- 5= Auslandsfahrt mit der Kirche oder einer religiösen Organisation
- 6= Auslandsfahrt mit einem Jugendzentrum

- 7= Sprachkurse im Ausland
- 8= Internationale Jugendbegegnung
- 9= Praktikum im Ausland
- 10= Schüleraustausch (individuell)
- 11= Jugendfreizeit
- 16= Freiwilligendienst
- 17= Workcamp

= überrepräsentiert

N= 2380, alle Befragte

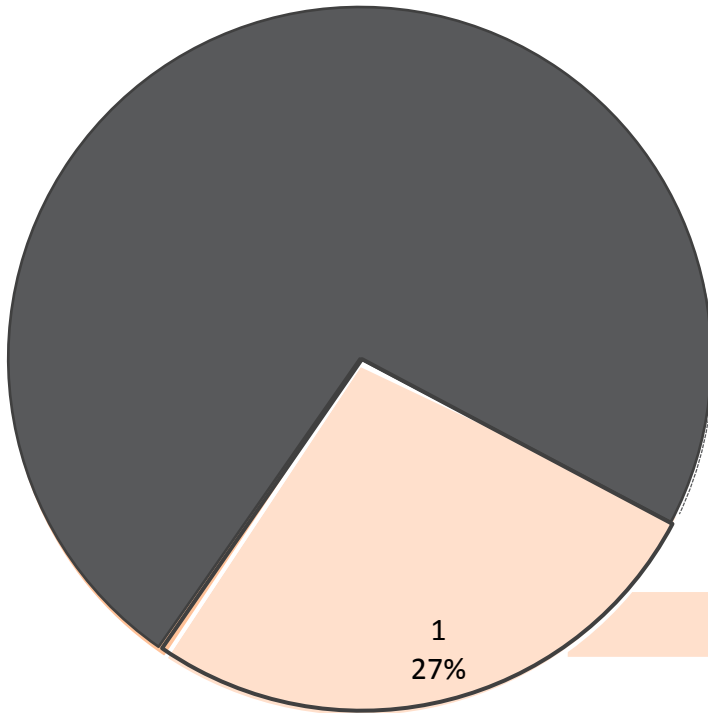
Summe teilgenommener Formate



- Ein Drittel der Jugendliche hat noch nie an einer Auslandsfahrt teilgenommen (abgesehen von Urlauben).
- 27% haben ein Format und 17% zwei verschiedene Formate absolviert.
- Nur etwa ein Viertel hat 3 verschiedene Formate oder mehr absolviert.

Gewähltes Format bei einmaliger Teilnahme

- 67% derjenigen, die bisher nur ein Format absolviert haben, waren mit der Klasse auf einer Auslandsfahrt.
- Nur jeweils 6% haben an einem Schüleraustausch in der Gruppe oder einer Auslandsfahrt mit dem Sportverein teilgenommen.
- Alle anderen Formate wurden von weniger als 5% genutzt.



Gewähltes Format

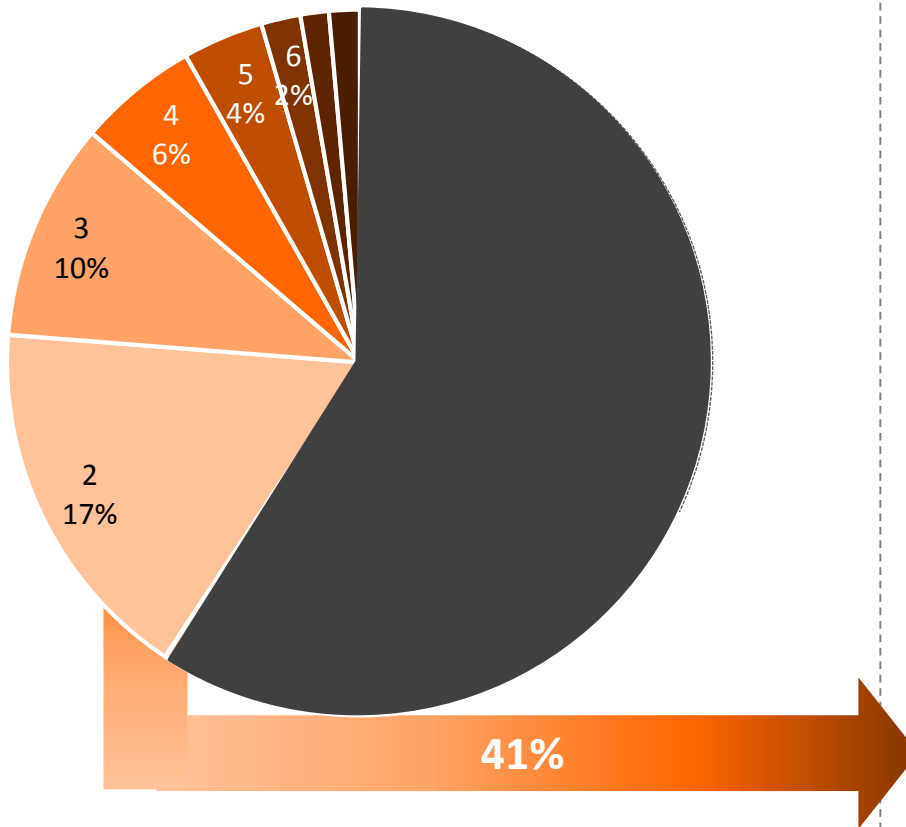


...alle weiteren Formate von weniger als 3% genutzt

N= 648, Befragte, die an ein Format absolviert haben

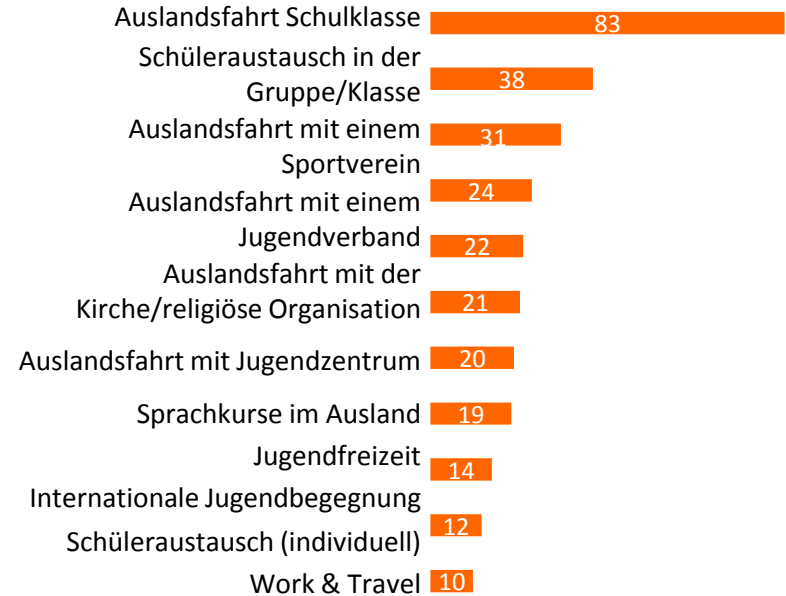
Gewähltes Format bei zwei oder mehr Formaten

- Bei den wiederholten Auslandsaufenthaltssteilnehmer*innen ist die Reihenfolge der TOP11 nahezu identisch zu der TOP11 aller befragter Jugendlicher.



Gewähltes Format

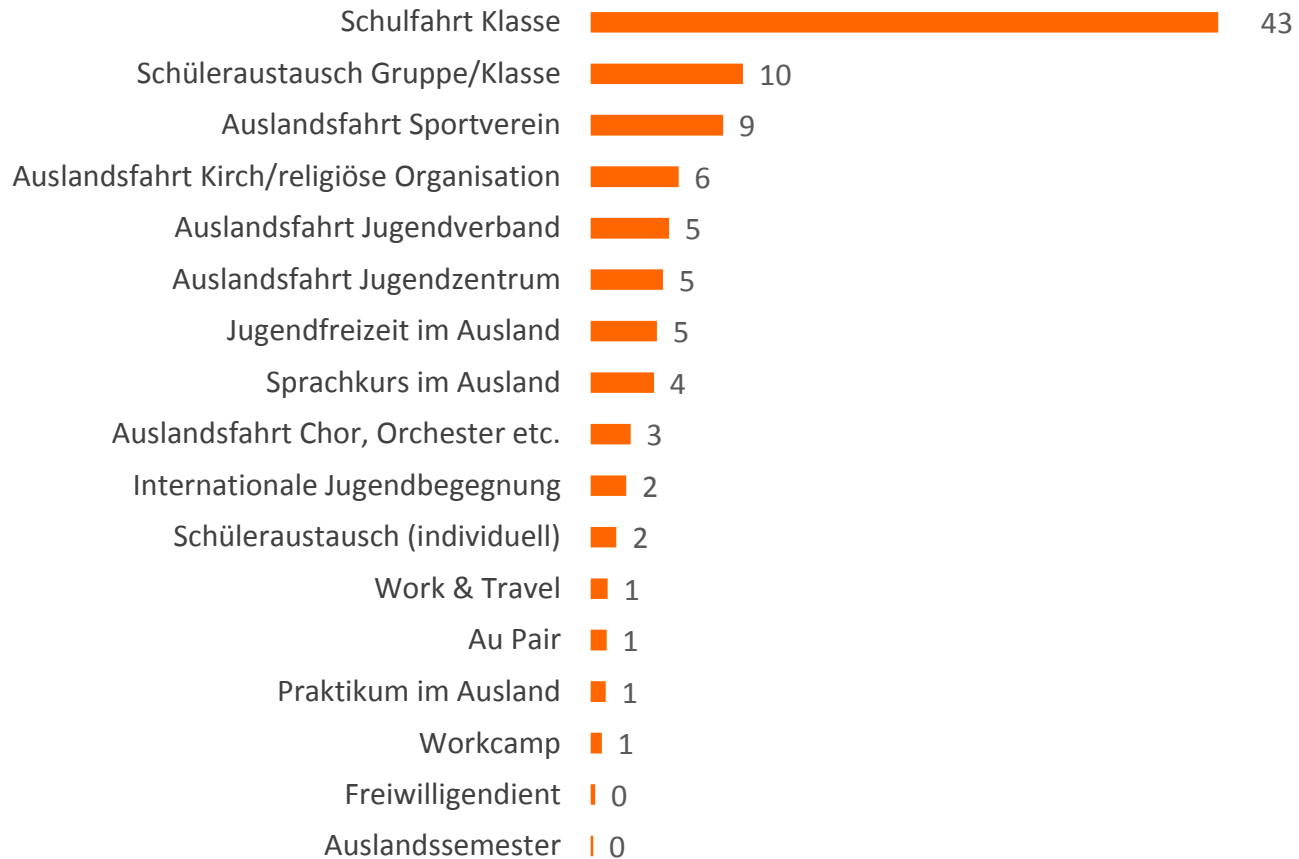
Mehrfachnennungen möglich



N= 953, Befragte, die mindestens zwei verschiedenen Formate absolviert haben

Erstes absolviertes Format

Anteil des jew. Formates an allen möglichen Formaten



Internationaler Jugendaustausch: Auswertung zu Barrieren

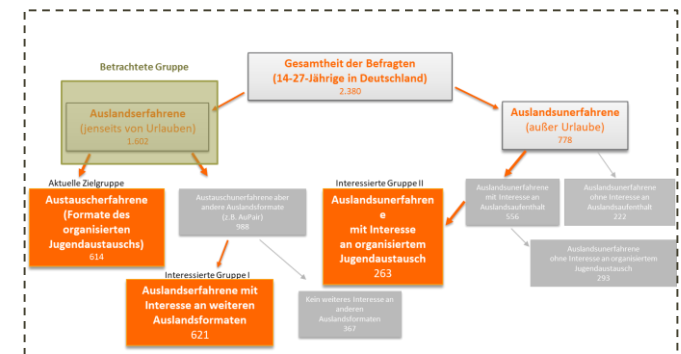
Berlin, den 28.11.2019

Bedenken der Erfahrenen vor dem letzten Format (1/2)

Zustimmung zur Aussage: Voll und ganz/eher, Angaben in %



Angaben in Prozent



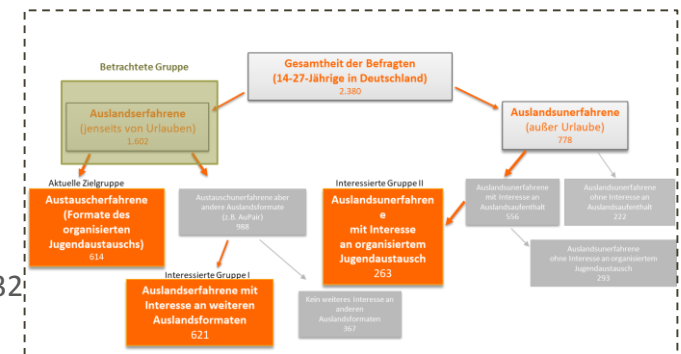
N= 1602, Auslandsfernhare, mindestens ein Format absolviert

Bedenken der Erfahrenen vor dem letzten Format (2/2)

Zustimmung zur Aussage: Voll und ganz/eher, Angaben in %

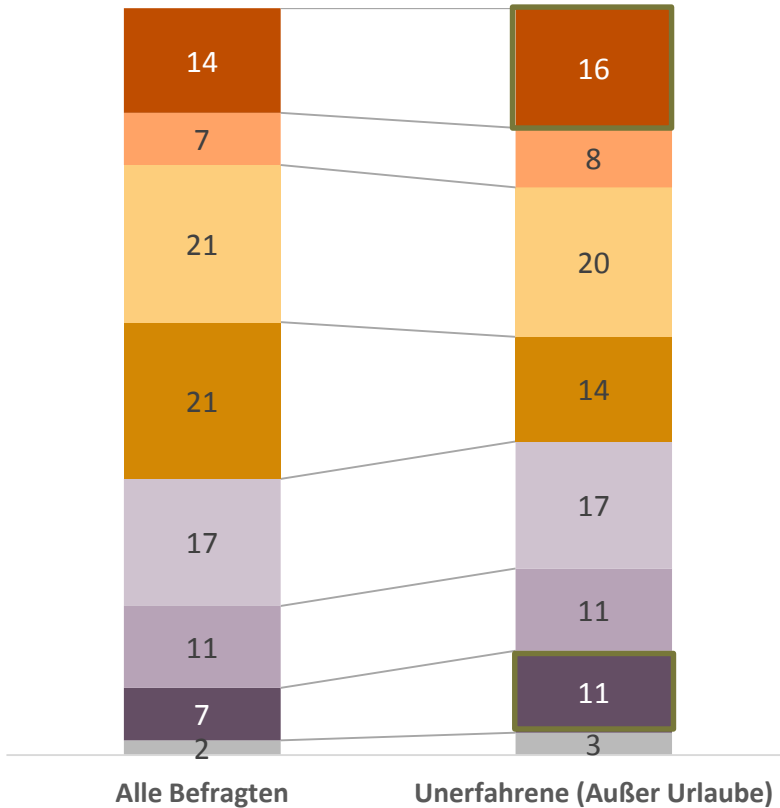


Angaben in Prozent

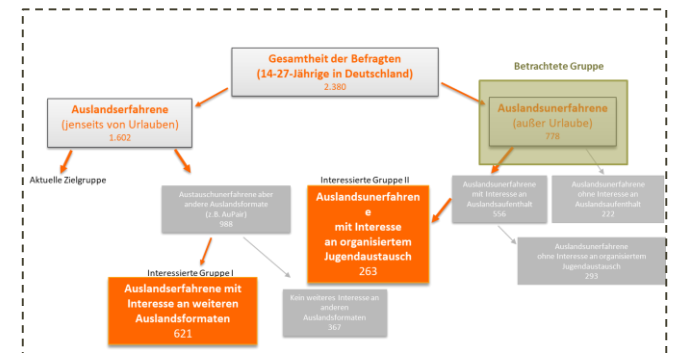


N= 1602, Auslandserfahrene, mindestens ein Format absolviert

Milieuverteilung der Auslandsunerfahrenen



- Konservativ-Bürgerliche
- Sozialökologische
- Adaptiv-Pragmatische
- Expeditive
- Experimentalistische Hedonisten
- Materialistische Hedonisten
- Prekäre
- Nicht verortet



N= 778, Auslandsunerfahrene, außer Urlaub

Gründe für die Nichtteilnahme (1/2)

Abweichung vom Durchschnitt über alle Formate

Lesehilfe:

	Grund ist vergleichsweise relevant (mind. 10 Prozentpunkte mehr Zustimmung gegenüber dem \emptyset über alle Formate)
	Grund ist vergleichsweise irrelevant (mind. 10 Prozentpunkte weniger Zustimmung gegenüber dem \emptyset über alle Formate)

Zustimmung zur Aussage: Voll und ganz/eher, Angaben in Prozentpunkten der Abweichungen vom Durchschnitt

	\emptyset	1	2	3	4	5	6	7	8	9	10	11	12	13	14	15
Ich konnte mir die Teilhabe nicht leisten	44%	-14	-9	-5	-25	-5	9	-5	3	8	-3	9	20	14	12	-9
Es gab kein passendes Angebot für mich	38%	3	0	0	0	-7	-2	0	1	4	4	-5	10	-3	0	-6
Ich hatte Bedenken, die Sprache nicht gut genug zu sprechen	37%	-13	-2	-3	-16	-3	4	-4	6	4	2	10	6	15	5	-11
Ich war mir unsicher, ob ich mir so lange Zeit nehmen kann	35%	-12	-7	-10	-9	-15	6	-6	7	4	-6	10	17	18	14	-10
Ich war mir unsicher, ob ich der Sache gewachsen bin	35%	-12	-4	-12	-2	-8	6	-12	6	2	-8	9	11	22	10	-7
Der Aufenthalt ließ sich nicht mit meiner Ausbildung verbinden	30%	-10	-10	3	-17	-12	2	2	9	1	-7	2	13	15	14	-4
Ich wollte nicht von meiner Familie getrennt sein	29%	-7	-2	4	-7	-6	2	-7	1	4	-2	8	3	16	3	-10
Ich wusste lange nicht, dass es diese Möglichkeit überhaupt gibt	29%	-7	6	0	-6	5	-7	12	0	-2	5	10	12	-9	2	-20
Der Aufenthalt ließ sich nicht mit meiner Arbeit verbinden	27%	-7	-9	4	-5	-12	4	-5	6	-1	-9	1	17	10	13	-7
Ich hatte Bedenken, dass ich in der Schule zu viel verpassen könnte	27%	-8	-6	6	-13	-9	2	-4	3	10	-1	2	9	14	3	-8

- 1= Auslandsfahrt mit einem Sportverein
- 2= Auslandsfahrt mit einem Jugendverband
- 3= Auslandsfahrt mit der Kirche oder einer religiösen Organisation
- 4=Auslandsfahrt Chor, Orchester oder einer anderen Musikgemeinschaft
- 5= Auslandsfahrt mit einem Jugendzentrum
- 6=Sprachkurs im Ausland
- 7= Internationale Jugendbegegnung
- 8= Praktikum im Ausland

- 8= Schüleraustausch (individuell)
- 9=Schüleraustausch individuell
- 10= Jugendfreizeit
- 11= Freiwilligendienst
- 12= Workcamp
- 13=AuPair
- 14=Work&Travel
- 15=Auslandssemester

Basis=Unerfahrene, die an diesen Formaten
Noch nicht teilgenommen haben, sich aber
für die jeweilige Form interessieren

Gründe für die Nichtteilnahme (2/2)

Abweichung vom Durchschnitt über alle Formate

Lesehilfe:

	Grund ist vergleichsweise relevant (mind. 7 Prozentpunkte mehr Zustimmung gegenüber dem \emptyset über alle Formate)
	Grund ist vergleichsweise irrelevant (mind. 7 Prozentpunkte weniger Zustimmung gegenüber dem \emptyset über alle Formate)

Zustimmung zur Aussage: Voll und ganz/eher, Angaben in Prozentpunkten der Abweichungen vom Durchschnitt

	\emptyset	1	2	3	4	5	6	7	8	9	10	11	12	13	14	15
Ich hatte kein Interesse an einem internationalen Jugendaustausch	20%	-1	3	11	-10	2	-1	6	0	0	2	-3	3	-3	-1	-9
Nichts davon	17%	8	9	8	6	3	-3	-5	-6	-7	-1	-10	-8	-7	-9	14
Meine Eltern wollten nicht, dass ich teilnehme	16%	2	-5	3	-7	5	-1	-3	2	3	3	0	0	3	-1	-5
War mir nicht sicher, ob Gesundheitszustand Teilnahme zulässt	14%	-8	2	10	1	-2	-4	0	0	4	0	-1	3	1	-3	-3
Hatte Sorge, dass Aufenthalt langweilig werden könnte	14%	0	2	12	-1	-1	-4	1	-1	2	5	3	0	-5	-7	-6
Ich hatte Sorge, dass zukünftige Arbeitgeber denken, ich wollte einfach nur Urlaub machen	12%	-1	-5	8	1	-5	0	-3	0	-3	0	0	10	4	2	-8
Hatte Sorge, dass es danach schwer wird, mich wieder zu Hause zu Recht zu finden	12%	-3	-4	6	-7	-7	-1	-1	-1	1	-3	0	11	8	1	-1
Ich habe die Teilnahmebedingungen nicht erfüllt	11%	3	-4	4	0	-7	-3	-3	3	0	0	-2	3	1	-3	7
Ich musste mich zu der Zeit um Familienmitglieder kümmern	11%	-6	-1	2	1	-1	0	-4	-1	-1	2	0	5	4	-1	-1
Ich hatte Verpflichtungen im Verein, einer Musikgruppe oder ähnliches	11%	4	-6	7	-2	-8	-2	4	0	2	-3	2	7	-1	0	-6

- 1= Auslandsfahrt mit einem Sportverein
- 2= Auslandsfahrt mit einem Jugendverband
- 3= Auslandsfahrt mit der Kirche oder einer religiösen Organisation
- 4=Auslandsfahrt Chor, Orchester oder einer anderen Musikgemeinschaft
- 5= Auslandsfahrt mit einem Jugendzentrum
- 6=Sprachkurs im Ausland
- 7= Internationale Jugendbegegnung
- 8= Praktikum im Ausland

- 8= Schüleraustausch (individuell)
- 9=Schüleraustausch individuell
- 10= Jugendfreizeit
- 11= Freiwilligendienst
- 12= Workcamp
- 13=AuPair
- 14=Work&Travel
- 15=Auslandssemester

Basis=Unerfahrene, die an diesen Formaten
Noch nicht teilgenommen haben, sich aber
für die jeweilige Form interessieren